

Stap 5 Registratie in het Vakpaspoort


Aan de hand van een scorelijst en de uitkomst van de theorietoets bepaalt de assessor of je geslaagd bent. Bij een goed resultaat ontvang je het digitale Bewijs van Vakmanschap in je persoonlijk Vakpaspoort. Met het Vakpaspoort kunnen vakmensen aan werkgevers en opdrachtgevers laten zien dat de kennis en vakmanschap up-to-date zijn. De gegevens worden rechtstreeks van de opleiders, schemabeheerders en certificerende instellingen in het Vakpaspoort bijgewerkt.

 [Meer informatie over het vakpaspoort, ga naar CRT via tnl.nu/vakpaspoort_techiek](https://t.nl/vakpaspoort_techiek)
of scan de QR-code.

Stap 6 De route naar een bedrijfs- erkenning voor Afleversets


Zodra de kennis voor het werken aan afleversets in huis is, wil je dit als organisatie (bedrijf of zzp) ook laten zien aan de markt. Dat doe je door een erkenning voor het vakgebied Afleversets bij InstallQ aan te vragen.

De erkenningsregeling Afleversets beschrijft de vereisten en borgt de kwaliteit op het gebied van het ontwerpen, calculeren, installeren, inspecteren, beheren en onderhouden van afleversets.

 [Meer informatie over de inhoud via tnl.nu/afleversets](https://t.nl/afleversets)
of scan de QR code.



Het bewijs van vakmanschap en de registratie wordt niet alleen erkend door de werkgevers-organisaties Techniek Nederland en Energie Nederland, maar ook door de vakbonden FNV, CNV en de Unie. Warmtebedrijven verenigd in Energie Nederland kennen het bewijs van vakmanschap en weten wat dit waard is.



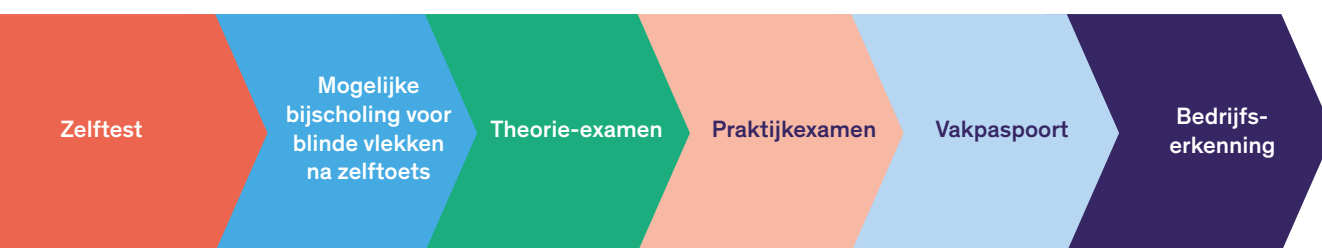
In zes stappen naar een bedrijfserkenning Afleversets

Hoe word ik een vakbekwaam monteur afleverset voor warmtenetten?



Op zoek naar meer informatie en tools?
[tnl.nu/warmtenetten](https://t.nl/warmtenetten) of [tnl.nu/warmtenetten2](https://t.nl/warmtenetten2)

De zes stappen naar een bedrijfserkenning



Als installatiebedrijf is het belangrijk dat medewerkers vakbekwaam zijn in het installeren of onderhouden van afleversets voor warmtenetten. En bovendien wil je dit ook aan kunnen tonen aan klanten, verzekeraars en andere partijen.

Techniek Nederland, Energie-Nederland en het opleidingsfonds WijTechniek hebben een route ontwikkeld voor het vaststellen en registreren van vakbekwaamheid voor monteurs die afleversets installeren, in bedrijf stellen en onderhouden. Er zijn drie profielen die leiden tot een bewijs van vakmanschap:

- Basismonteur Afleversets
- Monteur Afleversets
- Allround monteur

De monteur die zo'n route volgt en positief afsluit, toont aan dat hij de vereiste kennis en vaardigheden bezit. Het bewijs van vakmanschap komt automatisch in het Vakpaspoort van de medewerker te staan. Vervolgens kan gekeken worden naar een bedrijfserkenning.


Stap 1 Profielkeuze en gratis zelftest

Wil je goed voorbereid starten aan de theorietoets? Doe dan nu de gratis zelftest of volg de gratis e-learning. Zowel het doen van de zelftest als het volgen van de e-learning kun je doen op een moment en locatie naar eigen keuze.

Voor het vaststellen van je kennis is er een zelftest ontwikkeld die aansluit op jouw werkzaamheden. Voordat je de zelftest start zul je een profiel moeten kiezen dat aansluit op jouw werkzaamheden. We adviseren je om geheel vrijblijvend en kosteloos de zelftest te maken. Wanneer blijkt dat je nog niet over de benodigde kennis beschikt, kan het helpen om een training of opleiding te volgen.

- De zelftest is online beschikbaar en kan op ieder geschikt moment gemaakt worden.
- Je kunt de zelftest zo vaak maken als je zelf wilt.

 Kies je profiel via tnl.nu/afleverset_profieloverzicht of scan de QR-code


 Doe de zelftest via tnl.nu/afleverset_vorbereiding of scan de QR-code

E-learning: extra hulp bij de theorietoets

Wil je extra hulp met leren voor de theorietoets? Dan kun je deze gratis e-learning volgen. De e-learning is digitaal en kun je op een locatie en moment naar eigen keuze maken. Doe voordat je de e-learning volgt eerst de gratis zelftest. De zelftest geeft namelijk aan op welke onderdelen je bijscholing nodig hebt.


Meld je aan via Voorbereiding - Vakmanschap Afleverset, button E-learning.


1. Vul je gegevens in op het formulier en klik op de knop "Vraag gratis e-learning aan"
2. Je ontvangt een e-mail met een activatielink (let op: deze kan ook terecht komen in je ongewenste items)
3. Klik op de activatielink in de e-mail en ontvang je gebruikersnaam en wachtwoord. Hiermee kun je inloggen om de e-learning te maken.

 Meld je aan via tnl.nu/afleverset_vorbereiding of scan de QR-code, button E-learning.

Stap 2 Voorbereiding en bijscholing

Blijkt uit de zelftest dat bepaalde kennis of kunde mist, dan is het handig om een stukje bijscholing te doen. Er is een training voor het installeren van afleversets.

 Wil je meer informatie over bijscholing, vakopleiding en subsidies op het gebied van warmtenetten en afleversets, ga dan naar tnl.nu/afleverset_proces of scan de QR-code.

 Meer informatie over de opleidingsorganisaties via tnl.nu/afleverset_training_en_scholing of scan de QR-code.




Stap 3 Theorie-examen

Een online theorietoets is onderdeel van het examenprogramma. Na afronding van de theorietoets krijg je direct de uitslag en kun je bij goed resultaat op voor je praktijkexamen. De theorietoets is een officieel door de branche vastgestelde en erkende toets.


Wat moet je weten voordat je de theorietoets maakt:

- Je hebt een profiel gekozen dat aansluit op jouw werkzaamheden.
- De toets is online beschikbaar.
- Je mag de toets thuis op de computer maken.
- Houd er rekening mee dat de toets ongeveer één tot twee uur in beslag neemt.
- De toets moet je in één keer afmaken, als je deze halverwege afsluit dan geldt dit als afgerond.

- Je kunt de toets herkansen indien nodig.
- Er zijn kosten verbonden aan de theorie toets.
- Bij goed resultaat ontvang je een persoonlijke code voor de aanmelding bij het praktijkexamen.
- Op het examen is het examenreglement van toepassing.
- De resultaten van het examen zijn bindend.

 Bekijk het examenreglement via tnl.nu/afleverset_examenreglement of scan de QR-code.

 Bekijk de klachtenprocedure via tnl.nu/afleverset_klachtenprocedure of scan de QR-code.


 Aanmelden theorie-examen Vakmanschap Afleverset via tnl.nu/afleverset_aanmelden of scan de QR-code.

Stap 4 Praktijkexamen

Voor het vaststellen van je vaardigheden is er een praktijkexamen ontwikkeld. Na het positief afronden van de theorietoets kun je het praktijkexamen doen op enkele locaties in Nederland. De aangeboden praktijklocaties zijn geaccrediteerd door InstallQ. Het praktijkexamen zal bestaan uit één of meerdere op het profiel aangesloten praktijkopdrachten. Aan de hand van een scorelijst en de uitkomst van de theorietoets, bepaalt de assessor of je geslaagd bent.

Wat moet je weten voordat je het praktijkexamen maakt:

- Inschrijven kan alleen na positieve afronding van de theorietoets en met een geldige persoonlijke code.
- Voor deelname heb je een geldig legitimatiebewijs nodig, geen legitimatiebewijs is geen deelname.

 Bekijk de aangeboden praktijklocaties en het aanmelden voor het praktijkexamen Vakmanschap Afleversets via tnl.nu/afleversets_locaties of scan de QR-code.

