Cijfers installatiebranche

38.120 zelfstandigen
€ 1,4 miljard omzet
38.120 werkenden

7.643 kleine bedrijven
€ 10,3 miljard omzet
53.348 werkenden

53 grote bedrijven
€ 14,9 miljard omzet
62.853 werkenden

604 middelgrote bedrijven
€ 9,2 miljard omzet
40.157 werkenden

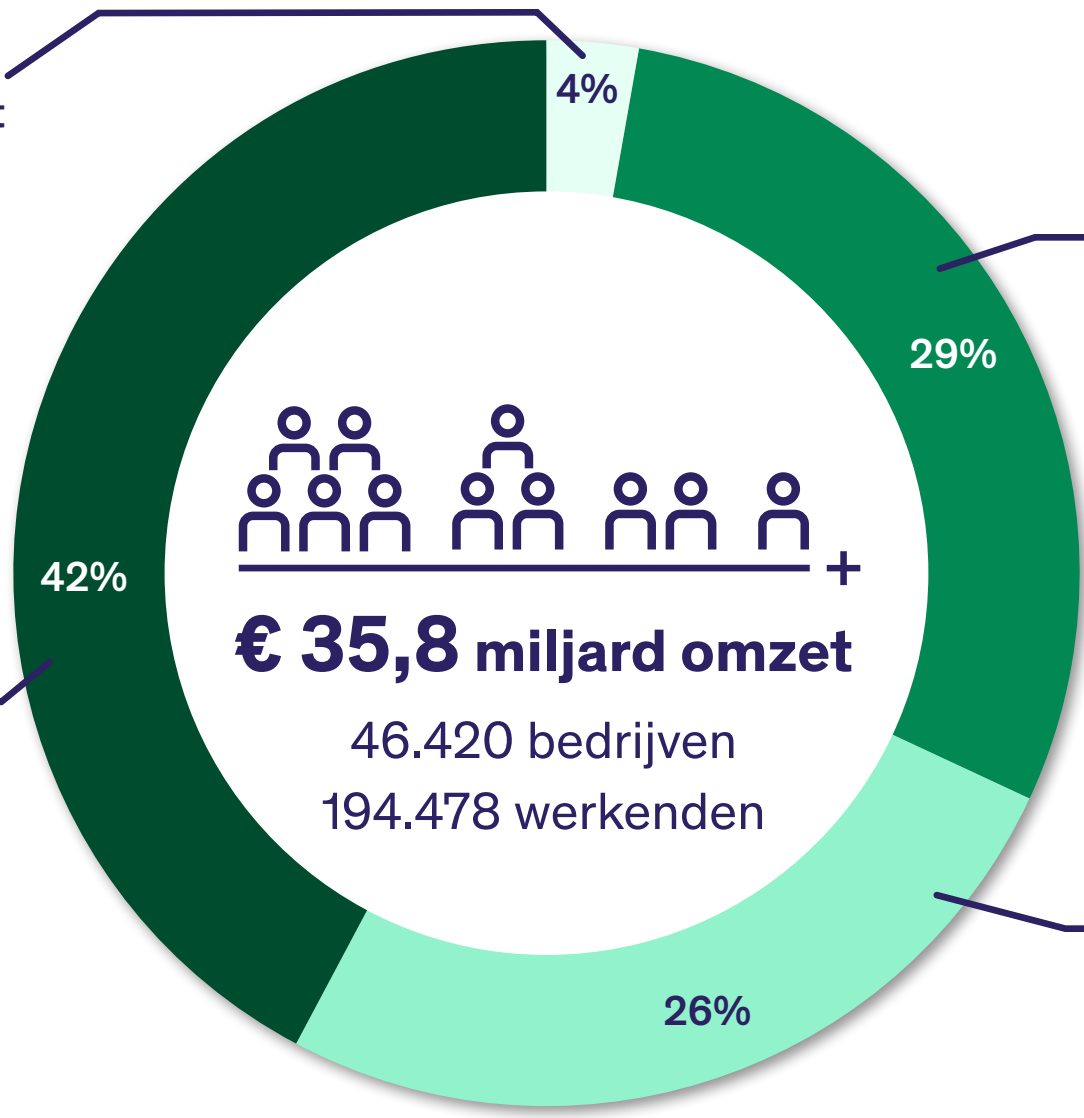

€ 35,8 miljard omzet
46.420 bedrijven
194.478 werkenden

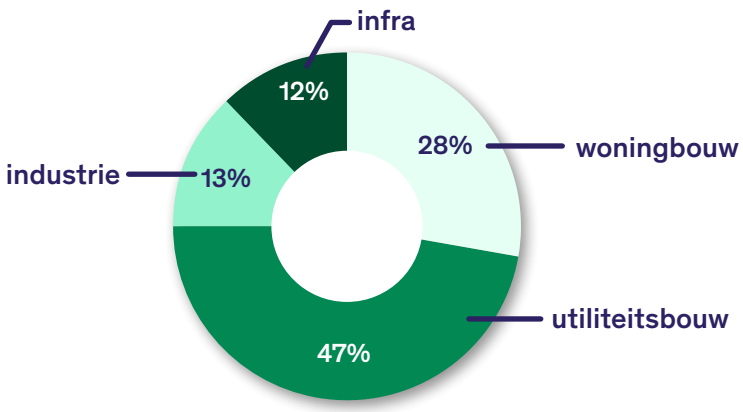

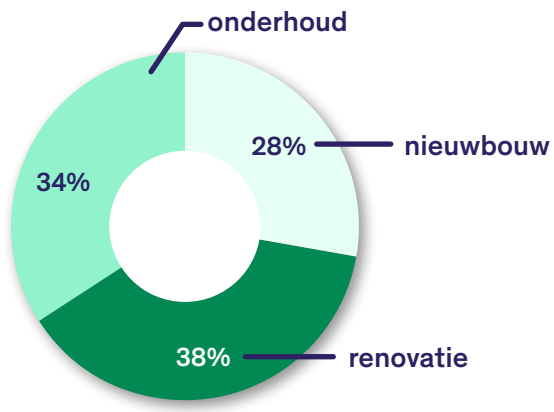

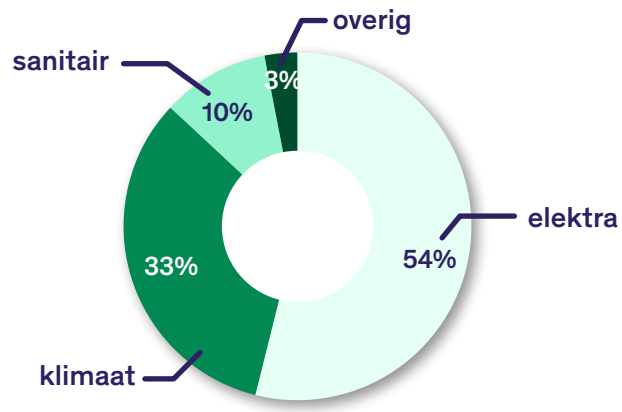

grote bedrijven
> 250 werknemers

- 13% woningbouw
- 49% utiliteitsbouw
- 18% industrie
- 20% infra

- 29% nieuwbouw
- 41% renovatie
- 30% onderhoud

- 62% elektra
- 35% klimaat
- 4% sanitair

middelgrote bedrijven
25 - 250 werknemers

- 22% woningbouw
- 55% utiliteitsbouw
- 11% industrie
- 12% infra

- 29% nieuwbouw
- 44% renovatie
- 28% onderhoud

- 49% elektra
- 32% klimaat
- 14% sanitair
- 5% overig

kleine bedrijven
< 25 werknemers

- 47% woningbouw
- 42% utiliteitsbouw
- 9% industrie
- 2% infra

- 30% nieuwbouw
- 32% renovatie
- 38% onderhoud

- 49% elektra
- 33% klimaat
- 12% sanitair
- 6% overig

zelfstandigen

- 85% woningbouw
- 10% utiliteitsbouw
- 4% industrie
- 1% infra

- 6% nieuwbouw
- 14% renovatie
- 80% onderhoud

- 40% elektra
- 30% klimaat
- 30% sanitair

Cijfers 2024

Techniek Nederland

www.technieknederland.nl